


Guía de buen uso de los recursos del centro



Gestión de Espacios y Equipos (Aulas y Carros)

Disponemos de 3 aulas dos de ellas con 20 ordenadores cada una y 3 carros con 16 ordenadores cada uno.




Propuesta de mejora: cada vez que se use un ordenador que el profesor sepa cuál usa cada alumno por si pasa algo

Cada alumno debe apagar y conectar correctamente los ordenadores y el profesor comprobarlo después.



Gestión de Espacios y Equipos (Aulas y Carros)



Si el cargador no se conecta correctamente el portátil no cargara por completo y otros compañeros que vayan a usarlo no tendrán la batería necesaria para poder utilizarlos, por que si no se les podría apagar en mitad de la clase y perder todos los datos no guardados. Además si no se conecta correctamente en repetidas ocasiones se podría llegar a estropear la batería del portatil.



El Protocolo de Apagado (¡Crucial!)

CERRAR LA PANTALLA NO APAGA EL ORDENADOR LO SUSPENDE.

Es importante apagarlo correctamente ya que si no lo apagas se queda tu información en el ordenador. Además un ordenador sin batería no sirve para nada. También puede llegar a provocar pérdida de datos y desgaste del dispositivo si no se apaga correctamente.



El Rol del Profesorado (Antes de empezar)

Antes de empezar los profesores deben recordarles a los alumnos que al finalizar deben apagar los dispositivos.



También cuándo reparte los dispositivos debe apuntar cuál usa cada alumno y vigilar que estén siendo usados correctamente.

Cómo última medida debe preguntar al alumnado si ve algún desperfecto en sus ordenadores.



Uso Responsable de la Tecnología e IA

- **USO ÉTICO DE LA INTELIGENCIA ARTIFICIAL (IA)**
- **SEGURIDAD Y PRIVACIDAD DIGITAL**
- **CUIDADO FÍSICO E HIGIENE**




Uso ético de la Inteligencia Artificial (IA)

La IA como asistente no como sustituto

LA IA ES UNA HERRAMIENTA NO UN SUSTITUTO.

Sirve para inspirarse, buscar ideas o entender conceptos difíciles, no para hacer un "copiar y pegar" de los trabajos. En resumen usarla para que te explique conceptos en vez de que te haga las cosas.



Uso ético de la Inteligencia Artificial (IA)

Verificación obligatoria

HAY QUE VERIFICAR SIEMPRE LAS COSAS.

Todo lo que genera una IA puede tener errores ("alucinaciones"). El alumnado debe contrastar la información en fuentes fiables. Al igual que tiene que contrastar las noticias para no caer en "Fakes news"



Uso ético de la Inteligencia Artificial (IA)

Transparencia



HAY QUE CITAR A LA IA.


Si se usa la IA para un proyecto, se debe declarar en la bibliografía qué herramienta se usó (ej. ChatGPT, Gemini) y para qué.

Esto se hace para saber que herramientas se han utilizado para realizar el trabajo y ver de donde viene la información.



Seguridad y privacidad digital

Navegación de incógnito / Borrado de rastro



Si se usan ordenadores comunes, es recomendable usar pestañas de incógnito para que no se queden guardadas sus contraseñas personales. esto se hace llendo a los tres puntos de cualquier navegador y poner ventana de incógnito.

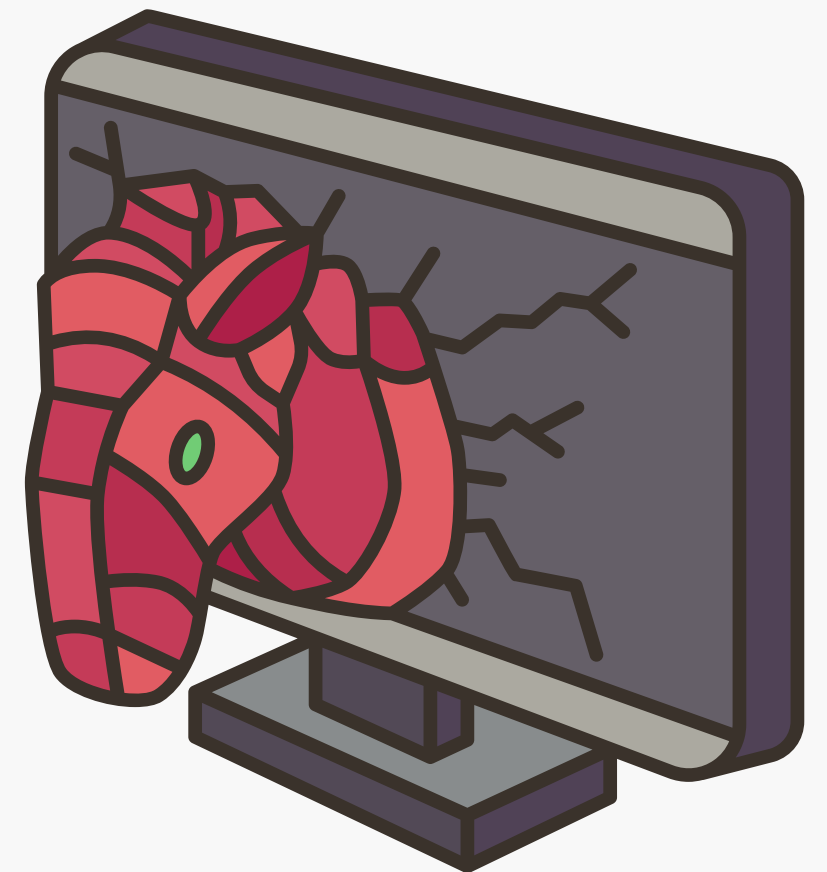

Además se debe siempre cerrar sesión para que otras personas que usen tu ordenador no puedan acceder sin tu permiso a tus cuentas.



Seguridad y privacidad digital

Prohibido descargar software

NO INSTALAR NADA SIN QUE EL PROFESOR TE LO INDIQUE EXPLÍCITAMENTE PORQUE SI TE LO DESCARGAS DE UN SITIO DE DUDOSA PROCEDENCIA PUEDES DESCARGAR UN VIRUS.




Cuidado físico e higiene

Manos limpias y sin comida

Al utilizar los portátiles del instituto hay que asegurarse de tener las manos limpias, sobre todo después del recreo, para no esuciarlos y que no se estropeen con la comida o queden manchados.

Además no se debe comer mientras se utilizan y hay que tener cuidado con dejar líquidos cerca por que si se derrama en el portátil podría estropearse.




Cuidado físico e higiene

Manejo y cuidado correcto de los dispositivos


Se deben de transportar los dispositivos con cuidado para que no se caigan, sin sujetarlos por las pantallas. Evitar darles golpes (por ejemplo golpear muy fuerte las teclas) y tener cuidado con los cables para que no se estropeen.

También hay que tener cuidado con líquidos y comida.




Resumen


Sistema "Semáforo"



PROHIBIDO: Comer/beber, bajar la pantalla sin apagar el sistema, cambiar de ordenador sin permiso, usar la IA para plagiar.



ATENCIÓN: Comprobar el estado del equipo al entrar, avisar si falta una tecla, usar el modo incógnito, citar si has usado IA.




OBLIGATORIO: Apagar por completo, dejar el cable de carga bien conectado en el carro, guardar los archivos en tu nube del Instituto.




Bibliografía

HEMOS UTILIZADO A GEMINI PARA BUSCAR INFORMACIÓN Y AYUDARNOS A EXPLICAR MEJOR LOS TEMAS DE LOS QUE TRATA ESTA EXPOSICIÓN.

TAMBIÉN HEMOS UTILIZADO CHATGPT PARA QUE NOS EXPANDIERA UN POCO LA INFORMACIÓN DE GEMINI Y NOS DIJERA SI EL TEXTO ESTABA BIEN ESCRITO.



Fin



Gracias por
leer nuestro
manual.

